

## Vzorová obec

Obec  
IČ: 123456

Bez rizika



PTD = 0,08 %

### Silné a slabé stránky

●	2020	Celkový rozpočet se jeví stabilní
●	2020/2021	Zvýšení podílu příjmů z prodaného majetku na celkových příjmech
●	2020/2021	Snížení objemu provozních úspor
+	2020	Vyšší schopnost krytí kapitálových výdajů
+	2021	Vyšší schopnost krytí celkových výdajů
+	2020	Vyšší schopnost krytí celkových výdajů
+	2021	Vysoká okamžitá likvidita
+	2020	Vysoká okamžitá likvidita
+	2021	Vysoká pohotová likvidita
+	2020	Vysoká pohotová likvidita
+	2021	Nižší zadluženost
+	2020	Nižší zadluženost
+	2020/2021	Snížení podílu dluhové služby na provozních příjmech
+	2020/2021	Krytí dluhové služby se zvýšilo
+	2021	Vyšší krytí dluhové služby

### Hodnocení

Posuzovaná obec (posuzované město) velmi výrazně převyšuje rámec srovnatelných subjektů. Ekonomické ukazatele prokazují vynikající finanční stabilitu. Okolní prostředí a ekonomické podmínky regionu dávají velmi dobré předpoklady dalšího rozvoje.

### Únosné zadlužení obce

Maximální objem cizích zdrojů

**1 084 745 tis. Kč**

Maximální volná střednědobá úvěrová kapacita k 31.12.2021

**834 431 tis. Kč**

**Statistické ukazatele**

	2019	2020	2021
Podíl celkových příjmů k celkovým výdajům v %	99,27	123,72	113,74
Podíl provozních příjmů k provozním výdajům v %	127,73	138,71	125,34
Podíl neinvestičních dotací k provozním příjmům v %	12,02	15,21	12,77
Podíl příjmů z prodeje majetku k celkovým příjmům v %	0,95	0,73	2,93
Podíl salda provozních příjmů a výdajů k provozním příjmům v %	21,71	27,91	20,22
Podíl provozních a kapitálových příjmů ke kapitálovým výdajům v %	80,96	207,92	151,25
Podíl dotací k celkovým příjmům v %	15,71	19,43	16,55
Podíl celkového HV k vlastnímu jmění v %	13,31	16,51	17,63
Podíl finančního majetku k celkovým aktivům v %	11,36	14,09	15,39
Podíl celkových příjmů a finančního majetku k celkovým výdajům v %	168,15	221,20	210,88
Okamžitá likvidita	7,86	10,45	11,14
Běžná likvidita	7,96	10,61	11,24
Doba obratu pohledávek ve dnech	29,63	22,34	19,35
Doba obratu krátkodobých závazků ve dnech	30,30	25,40	25,28
Celková zadluženost v %	2,66	2,43	2,56
Podíl celkového objemu úvěrů k celkovým příjmům v %	6,10	4,02	4,68
Míra oddlužování cizích zdrojů v %	486,75	663,78	671,91
Míra oddlužování bankovních úvěrů v %	1 295,59	2 234,75	2 030,66
Podíl dluhové služby k provozním příjmům v %	3,70	1,76	0,34
Krytí dluhové služby v %	2 254,74	5 433,08	29 895,01

**Dynamické ukazatele (vývoj)**

	2019/2020	2020/2021
Podíl celkových příjmů k celkovým výdajům v %	24,60	-8,10
Podíl provozních příjmů k provozním výdajům v %	8,60	-9,60
Podíl neinvestičních dotací k provozním příjmům v %	26,60	-16,00
Podíl příjmů z prodeje majetku k celkovým příjmům v %	-23,60	304,30
Podíl salda provozních příjmů a výdajů k provozním příjmům v %	28,50	-27,60
Podíl provozních a kapitálových příjmů ke kapitálovým výdajům v %	156,80	-27,30
Podíl dotací k celkovým příjmům v %	23,70	-14,80
Podíl celkového HV k vlastnímu jmění v %	24,00	6,70
Podíl finančního majetku k celkovým aktivům v %	24,00	9,20
Podíl celkových příjmů a finančního majetku k celkovým výdajům v %	31,50	-4,70
Okamžitá likvidita	32,90	6,60
Běžná likvidita	33,30	5,90
Doba obratu pohledávek ve dnech	-24,60	-13,40
Doba obratu krátkodobých závazků ve dnech	-16,20	-0,50
Celková zadluženost v %	-8,80	5,30
Podíl celkového objemu úvěrů k celkovým příjmům v %	-34,00	16,30
Míra oddlužování cizích zdrojů v %	36,40	1,20
Míra oddlužování bankovních úvěrů v %	72,50	-9,10
Podíl dluhové služby k provozním příjmům v %	-52,40	-80,40
Krytí dluhové služby v %	141,00	450,20









**Nefinanční ukazatele**

	2021
Počet obyvatel	51,125
Nezaměstnanost v regionu (%)	2.854
Průměrný příjem v regionu	35,073
Počet podnik. subjektů na 100 ek. aktivních obyvatel v okrese	2.726
Index ekonomického zatížení obce	58.125
Index stáří obce	128.153
Cizí zdroje v přepočtu na 1 obyvatele v tis. Kč	4.896

## Vysvětlivky

PTD - pravděpodobnost technického defaultu

Ratingové stupně

A		Bez rizika	Posuzovaná obec (posuzované město) velmi výrazně převyšuje rámec srovnatelných subjektů. Ekonomické ukazatele prokazují vynikající finanční stabilitu. Okolní prostředí a ekonomické podmínky regionu dávají velmi dobré předpoklady dalšího rozvoje.
B+		Téměř bez rizika	Posuzovaná obec (posuzované město) převyšuje rámec srovnatelných subjektů. Ekonomické ukazatele prokazují vynikající finanční stabilitu. Okolní prostředí a ekonomické podmínky regionu dávají dobré předpoklady dalšího rozvoje.
B		Velmi nízké riziko	Posuzovaná obec (posuzované město) převyšuje rámec srovnatelných subjektů. Ekonomické ukazatele prokazují velmi dobrou finanční stabilitu. Okolní prostředí a ekonomické podmínky regionu dávají dobré předpoklady dalšího rozvoje.
B-		Nízké riziko	Posuzovaná obec (posuzované město) je v rámci srovnatelných subjektů průměrná. Většina ekonomických ukazatelů prokazuje dobrou finanční stabilitu. Okolní prostředí a ekonomické podmínky regionu dávají dobré předpoklady dalšího rozvoje.
C+		Střední riziko	Posuzovaná obec (posuzované město) je v rámci srovnatelných subjektů mírně podprůměrná. Většina ekonomických ukazatelů prokazuje sníženou finanční stabilitu. Okolní prostředí a ekonomické podmínky regionu dávají předpoklady dalšího rozvoje.
C		Vyšší riziko	Posuzovaná obec (posuzované město) je v rámci srovnatelných subjektů podprůměrná. Ekonomické ukazatele prokazují sníženou finanční stabilitu. Okolní prostředí a ekonomické podmínky regionu mohou negativně ovlivnit další rozvoj.
C-		Vysoké riziko	Posuzovaná obec (posuzované město) je v rámci srovnatelných subjektů velmi podprůměrná. Většina ekonomických ukazatelů prokazuje nedostatečnou finanční stabilitu. Okolní prostředí a ekonomické podmínky regionu mohou negativně ovlivnit další rozvoj.
X		Rating nespočten	Rating nebylo možné spočítat z důvodu nedostatečného množství vstupních informací.